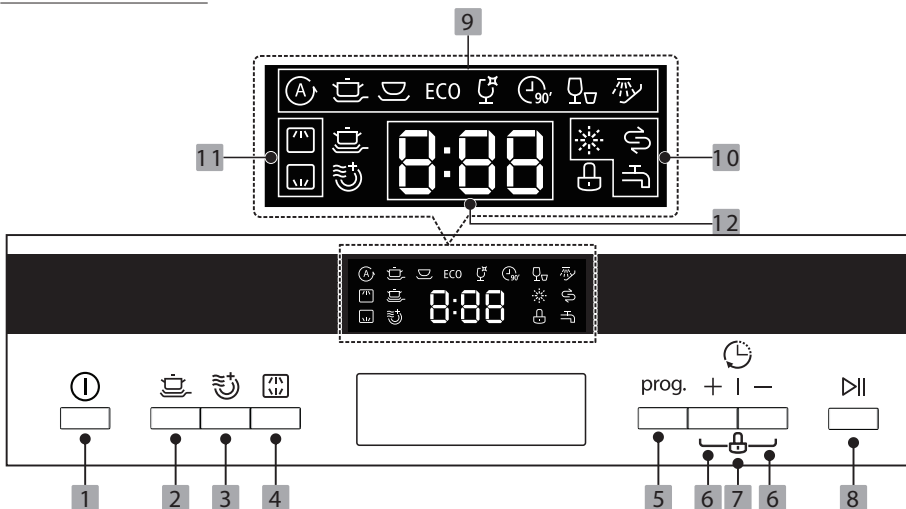















Bedieningspaneel










Bediening (druktoetsen)		
1	Aan/Uit	Druk op deze toets om uw vaatwasser aan te zetten. Het display gaat branden.
2	Grondig wassen	Druk op deze toets om de reinigingsefficiëntie te verbeteren. De functie kan alleen worden gebruikt met de programma's Intensief, Normaal, ECO, Glas en 90 min. De bijbehorende indicator gaat branden.
3	Extra drogen	Druk op deze toets om de vaat beter te drogen. De functie kan alleen worden gebruikt met de programma's Intensief, Normaal, ECO, Glas en 90 min. De bijbehorende indicator gaat branden.
4	Alt	Druk op deze toets voor het reinigen van de lading in de geselecteerde korf. U hoeft niet te wachten totdat de volledige vaatwasser is gevuld. De bijbehorende indicator gaat branden.
5	Programma	Selecteer het geschikte wasprogramma. De bijbehorende indicator gaat branden.
6	Uitgestelde start +/-	Druk op deze toetsen om het starten van het programma uit te stellen (maximaal 24 uur). Door op de plustoets (+) te drukken, wordt de start uitgesteld in stappen van één uur. Door eerst op de mintoets (-) te drukken, wordt de maximale uitsteltijd van 24 uur direct ingesteld.
7	Kinderslot	Houd de toets uitgestelde start 'plus' (+) en uitgestelde start 'min' (-) tegelijkertijd 3 seconden ingedrukt om bedieningspaneel te vergrendelen (of ontgrendelen). De bijbehorende indicator gaat branden. Zo voorkomt u dat kinderen de vaatwasser per ongeluk aanzetten.
8	Start/pauze	Druk op deze toets om een geselecteerd programma te starten of een programma te pauzeren. Houd deze toets gedurende 3 seconden ingedrukt om een geselecteerd programma te annuleren.

Indicatoren		
9	Programma indicator	 Auto Een wasprogramma met automatische detectie voor licht, normaal of zwaar bevulde vaat, met of zonder opgedroogde etensresten. Een sensor detecteert hoe vuil het water in de machine is en past de temperatuur en duur van het programma automatisch aan.
		 Intensief Zwaar bevulde voorwerpen, inclusief kook- en koekenpannen. Met opgedroogde etensresten.
		 Normaal Voor normaal bevulde vaat, zoals pannen, borden en glazen en licht vuile koekenpannen.
		ECO ECO Dit is het standaardprogramma dat geschikt is voor normaal bevulde vaat, zoals pannen, borden en glazen en licht vuile koekenpannen.
		 Glas Voor licht vuile vaat en glas.
		 90 min Voor normaal bevulde ladingen die u snel wilt wassen.
		 Snel Een korter programma voor licht bevulde vaat die niet hoeft te worden gedroogd.
		 Weken Voor het spoelen van vaat die u later op de dag wilt wassen.
10	Waar - schuwings - indicator	 Glansspoelmiddel Als deze indicator gaat branden, betekent dit dat het glansspoelmiddel in de vaatwasser bijna op is en moet worden bijgevuld.
		 Zout Als deze indicator gaat branden, betekent dit dat het zout in de vaatwasser bijna op is en moet worden bijgevuld.
		 Waterkraan Als deze indicator brandt, is de waterkraan dicht.
11	Alt - indicator	 Boven Wanneer u Boven selecteert, wordt alleen de vaat in de bovenste korf gereinigd.
		 Onder Wanneer u Onder selecteert, wordt alleen de vaat in de onderste korf gereinigd.

Display		
12		Toont de resterende tijd, uitgestelde starttijd, foutcodes, enzovoort.

Wascyclustabel

De tabel geeft ook informatie over de programma's weer.

Programma	Stappen van de wascyclus	Wasmiddel voorwas/ hoofdwas	Pro - gramma - duur (min)	Energie (kWh)	Water (l)	Glans - spoel - middel
 Auto	Voorspoelen (45°C) Autom. wassen (45~55°C) Spoelen (65°C) Drogen	5/30g (of drie in één)	150	0,9 -1,3	11-15	Ja
 Intensief	Voorspoelen (50°C) Wassen (60°C) Spoelen Spoelen (70°C) Drogen	5/30g (of drie in één)	175	1,6	17,5	Ja
 Normaal	Voorspoelen (45°C) Wassen (55°C) Spoelen Spoelen (65°C) Drogen	5/30g (of drie in één)	185	1,3	13,5	Ja
ECO (*EN 50242)	Voorspoelen Wassen (45°C) Spoelen (65°C) Drogen	5/30g (of drie in één)	220	0,83	10	Ja
 Glas	Voorspoelen Wassen (40°C) Spoelen Spoelen (60°C) Drogen	5/30g (of drie in één)	130	0,9	13	Ja
 90 min	Wassen (65°C) Spoelen Spoelen (65°C) Drogen	35g (één stuks)	90	1,35	12,5	Ja
 Snel	Wassen (45°C) Spoelen (50°C) Spoelen (55°C)	25g	30	0,75	11	Nee
 Weken	Voorwas		15	0,02	4	Nee