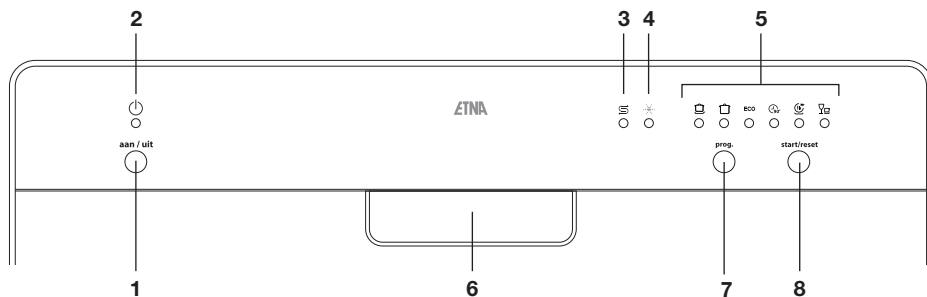







## Bedieningspaneel



1. Aan-/uittoets. Druk op de toets om het toestel in of uit te schakelen.
2. Aan/uit controlelampje. Het lampje brandt wanneer het toestel is ingeschakeld.
3. Waarschuwinglampje voor zout. Het waarschuwinglampje gaat branden wanneer het onthardingszout moet worden bijgevoeld.
4. Waarschuwinglampje voor glansspoelmiddel. Het waarschuwinglampje gaat branden wanneer het glansspoelmiddel moeten worden bijgevoeld.
5. Controlelampjes voor geselecteerd programma.
6. Handgreep. Trek aan de handgreep om de deur te openen.
7. Programmaselectietoets. Druk herhaaldelijk op de toets om het gewenste wasprogramma te selecteren.
8. Start-/resettoets. Druk op de toets om het ingestelde programma te starten, pauzeren of resetten.

## Programmakeuzetabel

Programma		Informatie	Programmaverloop	Tijd in min.
	Intensief	Zeer vuile vaat, zoals schalen, pannen, braadpannen, borden, borden met ingedroogde voedselresten.	Voorspoelen Hoofdwass (70 °C) Spoelen Spoelen Spoelen (70 °C) Drogen	140
	Normaal	Normale vuile vaat, zoals schalen, borden, glazen, niet erg vuile pannen.	Voorspoelen Hoofdwass (60 °C) Spoelen Spoelen (70 °C) Drogen	120
<b>ECO</b>	Eco (EN50242)	Standaard dagelijks programma voor normaal vuile vaat, zoals schalen, borden, glazen, niet erg vuile pannen.	Voorspoelen Hoofdwass (50 °C) Spoelen Spoelen (70 °C) Drogen	180
	90 min.	Niet erg vuile vaat, zoals glazen, kristal, en teer porselein.	Hoofdwass (65 °C) Spoelen (70 °C) Drogen	90
	1 uur	Voor niet erg vuile vaat die niet uitvoerig gedroogd hoeft te worden.	Hoofdwass (65 °C) Spoelen (50 °C) Drogen	60
	Snel	Kort wasprogramma voor niet erg vuile vaat die niet gedroogd hoeft te worden.	Hoofdwass (40 °C) Spoelen Spoelen (40 °C)	30