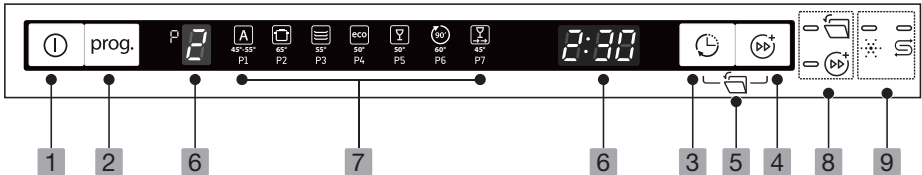

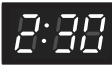













## Bedieningspaneel



Bediening (druktoetsen)		
1	<b>Aan/Uit</b>	Druk op deze toets om uw vaatwasser aan te zetten. Het display gaat branden.
2	<b>Programma</b>	Selecteer het geschikte wasprogramma. De bijbehorende indicator gaat branden.
3	<b>Uitgestelde start</b>	Druk op deze toets om het starten van het programma uit te stellen (maximaal 24 uur). Met één druk op deze toets wordt het afwassen met één uur uitgesteld.
4	<b>Express</b>	Druk op deze toets om de programmaduur te verkorten. De bijbehorende indicator gaat branden.
5	<b>Automatisch openen</b>	De vaatwasser opent de deur automatisch aan het einde van het programma, waardoor de vaat beter droogt. Druk op de toets Uitgestelde start en de toets Express om deze functie te activeren of te annuleren. De bijbehorende indicator gaat branden.

Display		
6		Hierop wordt weergegeven welk programma u hebt gekozen.
		Toont de resterende tijd, uitgestelde starttijd, foutcodes, enzovoort.

Indicatoren			
7	Pro-gramma-indicator		<b>Auto</b> Een wasprogramma met automatische detectie voor licht, normaal of zwaar bevulde vaat, met of zonder opgedroogde etensresten. Een sensor detecteert hoe vuil het water in de machine is en past de temperatuur en duur van het programma automatisch aan.
			<b>Intensief</b> Zwaar bevulde voorwerpen, inclusief kook- en koekenpannen. Met opgedroogde etensresten.
			<b>Universeel</b> Voor normaal bevulde vaat, zoals pannen, borden en glazen en licht vuile koekenpannen.
			<b>ECO</b> Dit is het standaardprogramma dat geschikt is voor normaal bevulde vaat, zoals pannen, borden en glazen en licht vuile koekenpannen.
			<b>Glas</b> Voor licht vuile vaat en glas.
			<b>90 min</b> Voor normaal bevulde vaat die u snel wilt wassen.
			<b>Snel</b> Een korter programma voor licht vuile vaat die niet hoeft te worden gedroogd.
8	Functie indicator		<b>Automatisch openen</b> De vaatwasser opent de deur automatisch aan het einde van het programma, waardoor de vaat beter droogt.
			<b>Express</b> Verkort de programmaduur. Deze modus kan alleen worden gebruikt met Intensief, Universeel, ECO, Glas en 90 min.
9	Waarschuwings-indicator		<b>Glansspoelmiddel</b> Als deze indicator gaat branden, betekent dit dat het glansspoelmiddel in de vaatwasser bijna op is en moet worden bijgevuld.
			<b>Zout</b> Als deze indicator gaat branden, betekent dit dat het zout in de vaatwasser bijna op is en moet worden bijgevuld.