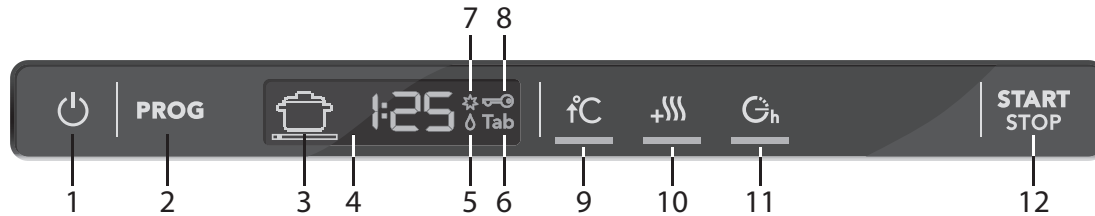


# Bedieningspaneel














Het paneel is voorzien van aanraaktoetsen met hoorbare feedback (zie het hoofdstuk Instellingen).



- |    |  |     |                             |
|----|--|-----|-----------------------------|
| 1. | Hoofdschakelaar                          | 7.  | Zoutindicator               |
| 2. | Programmabeknopt                         | 8.  | Kinderslot (knopblokkering) |
| 3. | Programmasymbool                         | 9.  | Hogetemperatuur             |
| 4. | Display                                  | 10. | Lang drogen                 |
| 5. | Spoelglansmiddelindicator                | 11. | Uitgestelde start           |
| 6. | TAB 3-in-1 / alles-in-één vaatwasmiddel) | 12. | Start/Stop                  |

## LET OP!

- De aanraaktoetsen reageren alleen als de deur open is. Wacht na het openen van de deur even voordat u de aanraaktoetsen indrukt.
- Twee minuten nadat de laatste toets is ingedrukt, schakelt de paneelverlichting over op de energiebesparende stand. Sluit de deur en open deze weer of druk de hoofdschakelaar in om het paneel weer te activeren.
- Houd de aanraaktoetsen schoon en vetvrij. Veeg ze af met een droge of enigszins vochtige doek. Gebruik nooit schoonmaakmiddelen, omdat deze krassen op het oppervlak kunnen veroorzaken. Gebruik de hoofdschakelaar om de vaatwasser uit te schakelen voordat u de aanraaktoetsen schoonmaakt. Zo voorkomt u dat de knoppen per ongeluk worden geactiveerd.

Programma	Opties	Voorwassen	Hoofdwastemperatuur (°C)	Aantal spoelingen	Eindspoeltemperatuur (°C)	Verbruik s waarden <sup>1)</sup>				
						Koud water <sup>2)</sup>		Heet water <sup>3)</sup>		Water verbruik (liter)
						Afwastijd (cir ca uur :minuten)	Energie (cir ca kWh)	Afwastijd (cir ca uur :minuten)	Energie (cir ca kWh)	
 Auto programma	-	1-3	55-65	2-4	65	1:50-2:50	1,3-1,6	1:40-2:40	0,7-1,0	13-26
 Intensief programma	-	2	55	3	60	3:15	1,3	3:00	0,7	18
 Normaal programma <sup>4)</sup>	-	0	60	2	60	2:55	1,0	2:35	0,7	11
 Normaal programma		2	65	3	65	2:30	1,6	2:20	1,0	20
 Dagelijks programma	-	1	60	2	65	1:40	1,3	1:30	0,9	14
 Kort programma	-	0	30	2	-	0:20	0,2	0:20	0,1	10
 Extra kort programma	-	0	30	2	-	0:15	0,2	0:15	0,1	10
 Kwetsbare vaat	-	1	40	2	50	1:40	0,9	1:25	0,2	15
 Eco programma	-	1	55	2	55	2:40	1,0	2:20	0,6	12
 Afspoelen/Dr ogen		0	-	1	50	0:45	0,5	0:40	0,4	3
 Afspoelen	-	0	-	1	-	0:06	0,01	0:06	0,01	3

1) Het verbruik verschilt afhankelijk van factoren zoals de watertoevoertemperatuur, de omgevingstemperatuur, de hoeveelheid ser viesgoed en de geselecteerde opties.

2) Aansluiten op koud water, circa 15 °C.

3) Aansluiten op heet water, circa 60 °C.

4) De prestatiegegevens voor het energielabel zijn op basis van dit programma.