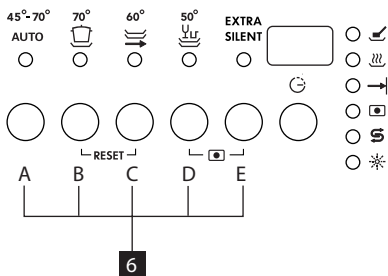
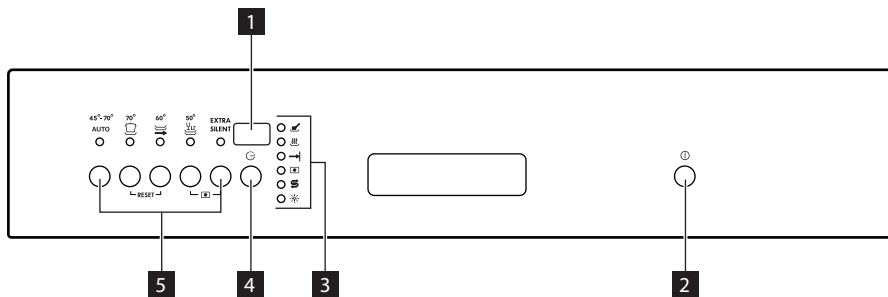


Bedieningspaneel



1 Display

2 Aan/uit-toets

3 Indicatielampjes

4 Toets Uitgestelde Start

5 Programmakeuzetoetsen

6 Functie-toetsen

Indicatielampjes



Wasfase-indicatielampje. Gaat aan wanneer de was- en spoelfase loopt.



Droogfase-indicatielampje. Gaat aan wanneer de droogfase loopt.



Einde-indicatielampje. Gaat branden als het afwasprogramma is afgelopen.



Multitab-indicatielampje. Gaat aan als u de functie ingeschakeld heeft.






Zoutindicatielampje. Gaat aan wanneer het zoutreservoir bijgevuld moet worden.¹⁾

Het indicatielampje voor zout blijft enkele uren branden nadat u het reservoir hebt bijgevuld. Dit heeft geen ongewenst effect op de werking van het apparaat.



Glansmiddelindicatielampje. Gaat aan wanneer het glansmiddeldoseerbakje bijgevuld moet worden.¹⁾

Afwasprogramma's

| Programma | Soort vuil | Type lading | Programmabeschrijving |
|---|------------------|-------------------------------|---|
| 45° - 70° AUTO ¹⁾ | Alles | Serviesgoed, bestek en pannen | Voorspoelen Wassen 45°C of 70°C Spoelgangen Drogen |
| 70°  | Sterk bevuild | Serviesgoed, bestek en pannen | Voorspoelen Wassen 70 °C Spoelgangen Drogen |
| 60°  ²⁾ | Net gemaakt vuil | Serviesgoed en bestek | Wassen 60 °C Spoelen |
| 50°  ³⁾ | Normaal bevuild | Serviesgoed en bestek | Voorspoelen Wassen 50 °C Spoelgangen Drogen |
| EXTRA SILENT ⁴⁾ | Normaal bevuild | Serviesgoed en bestek | Voorspoelen Wassen 50 °C Spoelgangen Drogen |

- 1) Het apparaat detecteert het soort vuil en de hoeveelheid serviesgoed in de korven. De temperatuur en hoeveelheid water, het energieverbruik en de programmatijd worden automatisch aangepast.
- 2) Met dit programma kunt u een pas bevuilde lading wassen. Het programma geeft goede wasresultaten in een korte tijd.
- 3) Dit is het standaard programma voor testinstituten. Met dit programma hebt u de meest efficiënte water- en energieverbruik voor normaal bevuild serviesgoed en bestek. Raadpleeg de apart bijgeleverde documentatie voor testgegevens.
- 4) Dit is het meest stille afwasprogramma. De pomp werkt op zeer lage snelheid om zo weinig mogelijk geluid te maken. Vanwege de lage snelheid, duurt het programma extra lang.