
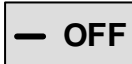








-  In- en uitschakelen verlichting/verlichting dimmen (knop ingedrukt houden)
-  Uitschakelen afzuigkap (2 sec indrukken)/stand verminderen
-  Inschakelen afzuigkap/stand vermeerderen/intensief stand (2 sec indrukken)
-  10 min nadraai stand\*/clean air functie

Clean air functie: verversen lucht in woning. Motor schakelt ieder uur 10 min in op stand 1 gedurende 12 uur. Indien afzuigkap wordt bediend, vervalt clean air functie.

In- en uitschakelen clean air functie:  4 sec indrukken



Indicatie clean air (afzuigkap ingeschakeld):  4<sup>e</sup> led knippert

Indicatie clean air (afzuigkap uitgeschakeld):  4<sup>e</sup> led permanent aan

Indicatie vetfilter reinigen:  (knippert) Reset:  5 sec indrukken

Indicatie koolstoffilter vervangen:  (knippert) Reset:  5 sec indrukken

In- en uitschakelen koolstoffilter indicatie:   5 sec indrukken

Indicatie koolstoffilter aan:  uit: 

In- en uitschakelen piepsignaal:   3 sec indrukken

Indicatie stand 1:  2:  3:  intensief:  (4<sup>e</sup> led knippert)

Geluidsignaal: korte piep (bediening), lange piep (in/uitschakelen functie)

*\* Op de nadraai stand zal de afzuigkap zich na 10 min uitschakelen. Indien de verlichting is ingeschakeld, dimt deze automatisch naar 30 – 40% van de maximale lichtsterkte. Ter indicatie van de nadraai stand zal de led van de ingeschakelde stand gaan knipperen.*