




Functie	Te gebruiken toets(en)	Beschrijving
<i>Boost</i>		<p>U kunt de boostfunctie gebruiken om max. vijf minuten op de hoogste vermogensstand te koken. De boostfunctie kan alleen worden geactiveerd als deze voor de geselecteerde kookzone kan worden gebruikt.</p> <p>Als de boostfunctie actief is, knippert er een <b>b</b>, afgewisseld door de vermogensstand, op het bijbehorende display.</p>
<i>Timer</i>		<p>U kunt de timer afzonderlijk instellen voor elke actieve kookzone. U kunt kooktijden tot 99 minuten programmeren. De timer stopt zodra u de pan verwijdert en wordt hervat wanneer u de pan weer terugzet. Het timeralarm klinkt wanneer de ingestelde tijd is verstreken. Het timeralarm stopt automatisch na twee minuten of wanneer een willekeurige toets wordt aangeraakt.</p> <p>De kookzone wordt automatisch uitgeschakeld wanneer de ingestelde tijd is verstreken. Wanneer er geen kookzone geselecteerd is, werkt de timer als kookwekker (geen automatische uitschakeling).</p>
<i>Slot</i>		<p><b>Toetsvergrendelingsfunctie</b>, voor het vergrendelen van de toetsen tijdens gebruik. Als deze functie actief is, is het niet mogelijk om aanpassingen te maken door de toetsen aan te raken. Alleen de aan/uit-toets is actief, zodat de kookplaat kan worden uitgezet.</p>