

**NL** Installatievoorschrift  
**BE** Inductiekookplaten

**GB** Installation instructions  
 Induction hobs

**DE** Installationsanleitung  
 Induktionskochfeld

**FR** Instructions d'installation  
**BE** Plaque de cuisson induction



Dit toestel mag alleen door een erkend installateur worden aangesloten. Lees de veiligheidsvoorschriften.  
 Dieses Gerät darf nur von einem anerkannten Installateur angeschlossen werden! Bitte lesen Sie die Sicherheitsbestimmungen.  
 The fitting of the appliance should only be carried out by a registered Corgi qualified installer. Please read the safety regulations.  
 Cet appareil ne peut être installé que par un technicien gazier agréé. Lisez les instructions de sécurité.

**Vorbereidingen voor montage/Vorbereitung der Montage/Preparations for installation  
 Préparation avant installation**

**Gebuchte pictogrammen/Verwendete Piktogramme/Pictograms used  
 Pictogrammes utilisés**

**Belangrijk om te weten/Wichtig zu wissen  
 Important information/Important à savoir**

**Elektrische aansluiting/Elektrische ansluß  
 Electrical connection/Branchement électrique**

**Vrije ruimte rondom toestel  
 Freier Raum rundum das Gerät  
 Free space around appliance  
 Espace libre autour de l'appareil**

A (mm) C (mm) D (mm)  
 min. 650 min. 450 min. 40

**Dit toestel moet altijd geaard zijn/Dieses Gerät muß jederzeit geerdet sein  
 This appliance must be earthed/Cet appareil doit être mis à la terre**

De elektrische aansluiting moet voldoen aan de nationale en lokale voorschriften.  
 Der elektrische Anschluß muß den nationalen und kommunalen Vorschriften entsprechen.  
 The electrical connection must comply with national and local regulations.  
 Le branchement électrique doit satisfaire aux prescriptions nationales et locales.

**Aansluitwaarden/Anschlussleistung/Connected load/Charge connectée**

	L1 (W)	L2 (W)	L3 (W)	Total load (W)
KIS060ZT	3680			3680

KIS060ZT

A (mm)	B (mm)	C (mm)	D (mm)
595	510	53	57

KIS060ZT

A (mm)	B (mm)	C (mm)	D (>mm)	E (>mm)
560	600	490	40	55

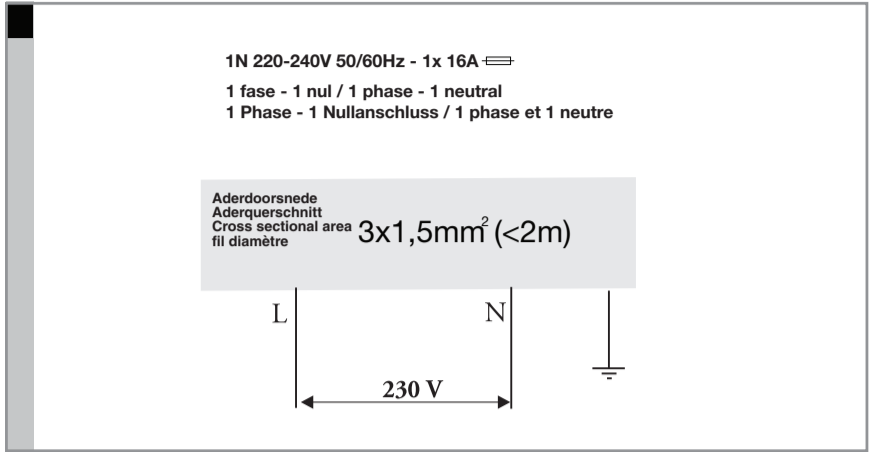
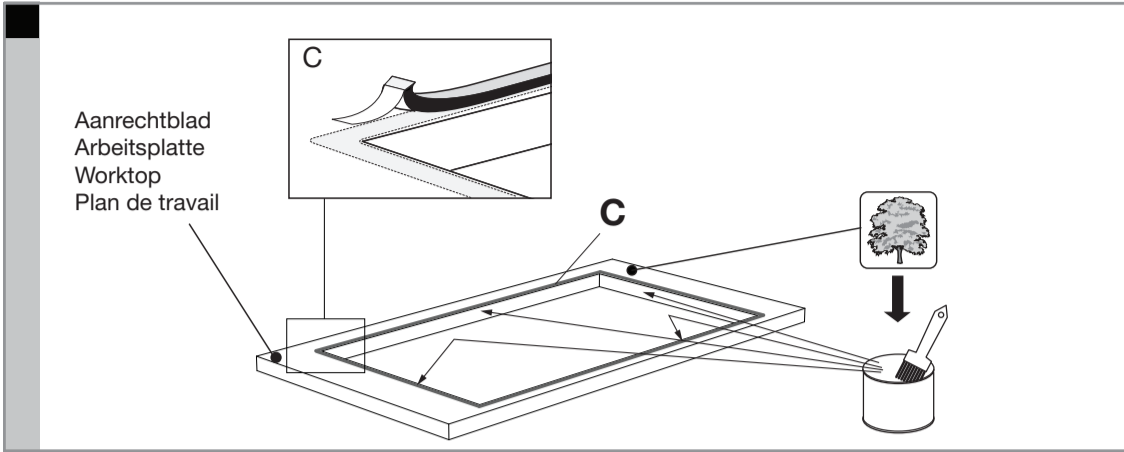
**Bereikbaarheid!  
 Zugänglichkeit!  
 Accessibility!  
 Accessibilité!**



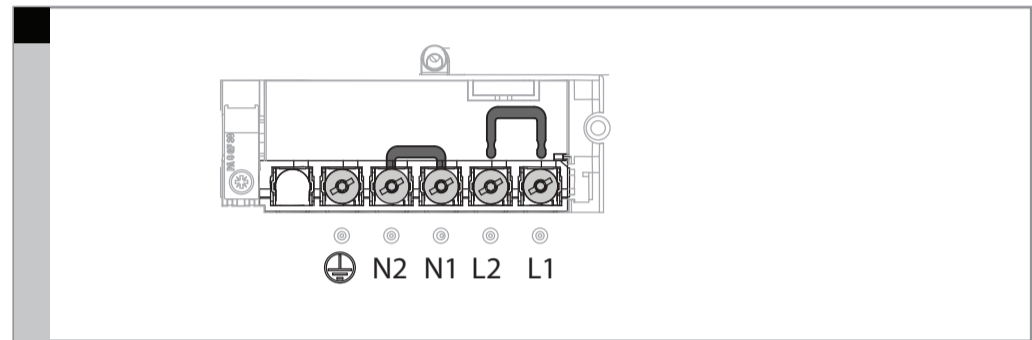
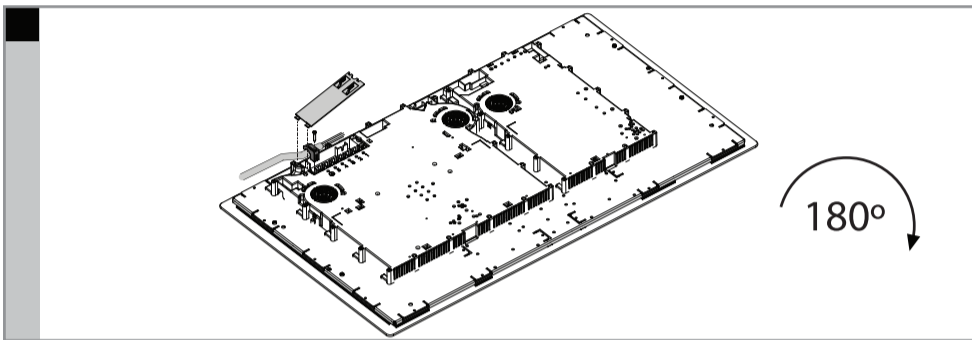
Afdichtband plaatsen/Abdichtband anbringen/Placing sealing tape  
 Placement de la bande d'étanchéité/



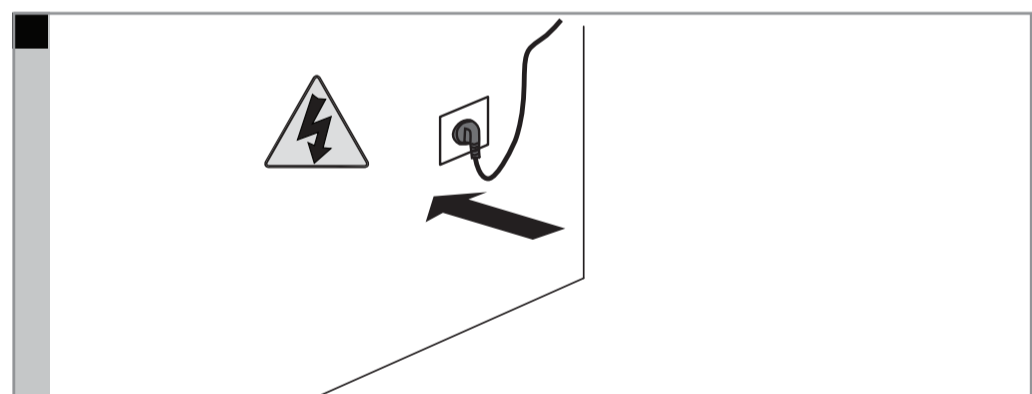
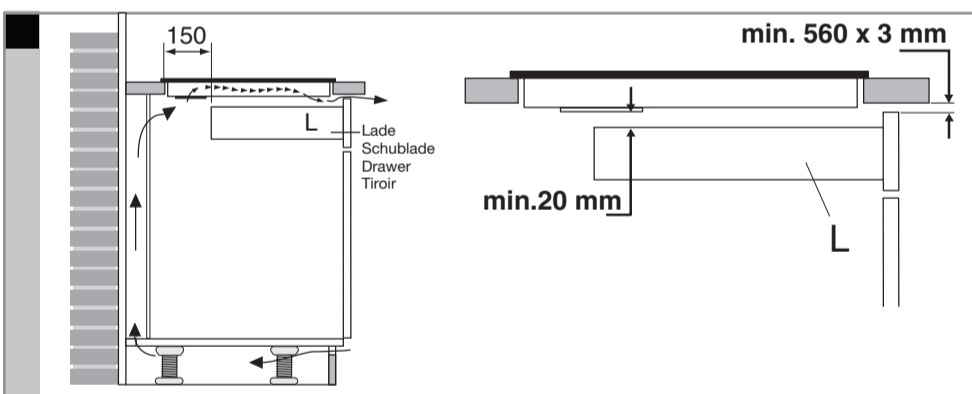
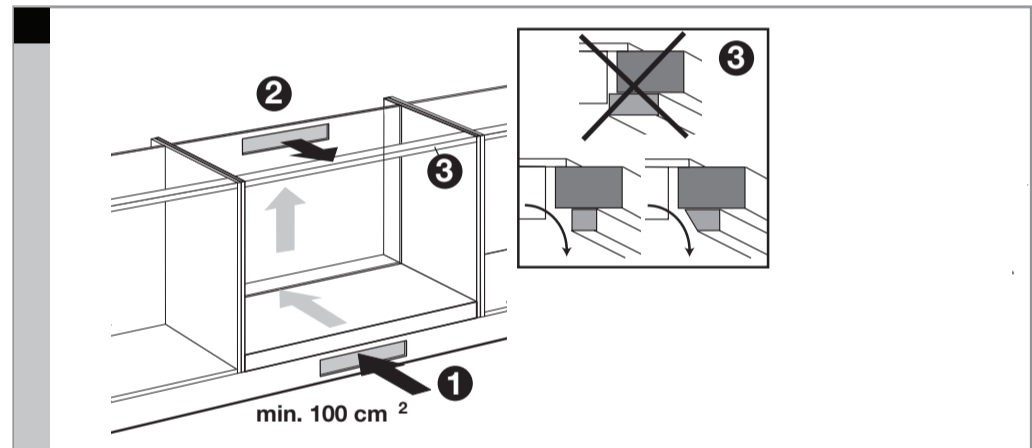
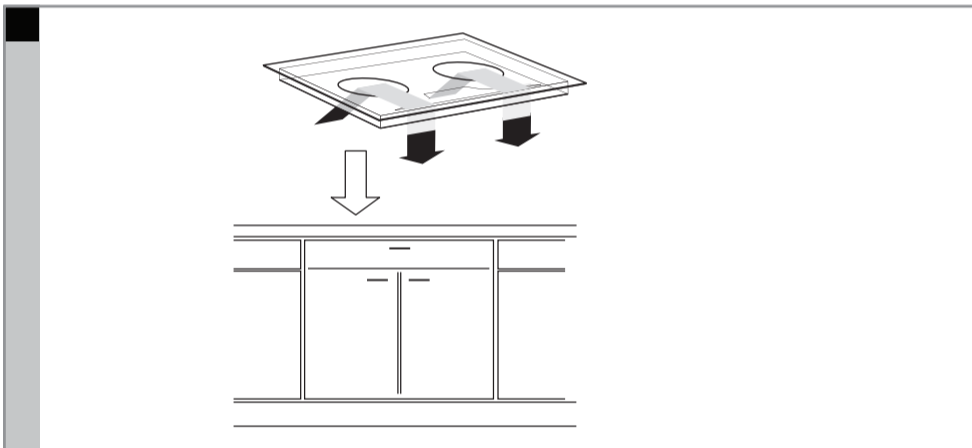
Elektrische aansluiting/Elektrische anschluss/Electrical connection  
 Branchement électrique



Raadpleeg de aansluitschema's op de achterzijde van het toestel/Maak de nodige doorverbindingen op het aansluitblok!  
 Beachten Sie das Anschlussdiagramm auf der Rückseite des Geräts/Stellen Sie die erforderlichen Anschlussverbindungen am Anschlussblock her!  
 Consult the wiring diagrams on the back of the appliance/Make the required connections on the connecting block.  
 Consultez les schémas de raccordement situés derrière l'appareil/Effectuez les connexions nécessaires sur le bloc de raccordement !



Beluchting/Belüftung/Ventilation



782453