





Functietabel

Functie	Te gebruiken toets(en)	Beschrijving
<i>Aan/Uit-toets / kinderslot</i>		Aan/Uit-functie; hiermee kan de inductiekookplaat worden in- of uitgeschakeld.
		Kinderslotfunctie; door de kinderslotbeveiliging te activeren, verhindert u dat het apparaat wordt ingeschakeld, zodat wordt voorkomen dat kinderen het apparaat gebruiken en mogelijk gewond raken. Kan alleen worden geactiveerd wanneer geen kookzone geselecteerd of actief is.
<i>Timer</i>		U kunt de timer afzonderlijk instellen voor elke actieve kookzone. U kunt kooktijden tot 99 minuten programmeren. Het timeralarm klinkt wanneer de ingestelde tijd is verstreken. Het timeralarm stopt automatisch na twee minuten of wanneer een willekeurige toets wordt aangeraakt. De kookzone wordt automatisch uitgeschakeld wanneer de ingestelde tijd is verstreken. Wanneer er geen kookzone is geselecteerd, werkt de timer als een keukenwekker (geen automatische uitschakeling).
<i>Pauzeren</i>		Wanneer Pauzeren is geactiveerd, wordt de vermogensstand van alle gebruikte kookzones verlaagd tot '0'. Als u de pauzefunctie uitschakelt, wordt de vorige vermogensstand van de kookzones hersteld. De kookplaat gaat uit als de pauzefunctie niet binnen 10 minuten wordt uitgeschakeld.
<i>Smelten/ warm houden</i>		Functie voor smelten en warm houden; hiermee kan een vaste temperatuur worden gehandhaafd om voedsel te ontdooien of warm te houden. Raak de toets eenmaal aan om de smeltfunctie te selecteren. Raak de toets tweemaal aan om de warmhoudfunctie te selecteren.