

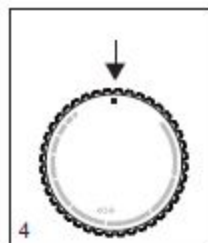
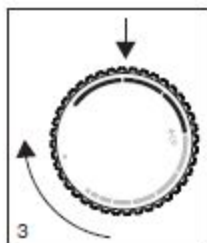
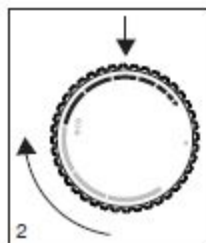
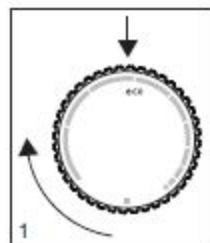
Instellen van de thermostaat

De thermostaat regelt de temperatuur in beide compartimenten automatisch.

1. De normale temperatuurstand is stand ECO.
2. Stel een hogere binnentemperatuur in door de regelknop tussen de 0 en de stand ECO te draaien.
3. Stel een lagere binnentemperatuur in door de regelknop naar een stand ná de stand ECO te draaien.
4. Op stand "0" is het toestel uitgeschakeld.



Hoe korter de lijn, des te hoger is de temperatuur. Hoe langer de lijn, des te lager (en dus kouder) is de temperatuur.



De aanbevolen temperatuur is 4 °C voor het koelcompartiment en -18 °C voor het vriescompartiment.



Bij toestellen met een vriescompartiment geldt: worden diepvriesproducten voor een langere periode bewaard, dan verdient een instelling tussen stand ECO en een stand ná ECO de aanbeveling.



Bij toestellen met een vriescompartiment geldt: stel een lagere temperatuur in (tussen stand ECO en een stand ná ECO) indien de omgevingstemperatuur minder dan 16 °C bedraagt.

Snel invriezen

Zet een dag voordat u een grote hoeveelheid vers voedsel wilt invriezen de thermostaatknop op de laagste temperatuurstand. Zet de thermostaatknop weer op de normale stand zodra het voedsel ingevroren is.