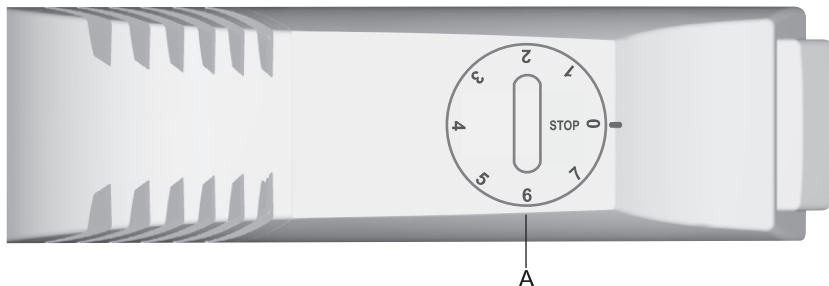
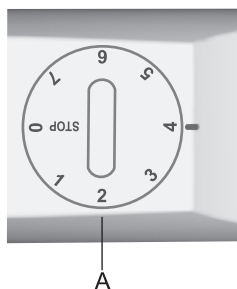


Bediening van het apparaat met mechanische regeling

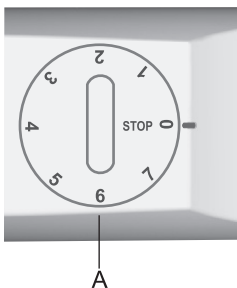


A Thermostaatknop en AAN/UIT

Apparaat AAN/UIT



Aan: draai de thermostaatknop in de richting van de wijzers van de klok naar stand **7**.



Uit: Draai de knop terug naar de stand **STOP (0)**.

Instellen van de temperatuur

- Hoe hoger de stand van de thermostaat (richting 7) hoe lager de temperatuur in de koelkast. De temperatuur in de koelkast kan zelfs dalen tot onder 0°C. Zet de thermostaat alleen in een hoge stand als een lage koeltemperatuur aanbevolen is of als de omgevingstemperatuur lager is dan 16°C. Bij een normale omgevingstemperatuur raden wij een gemiddelde stand aan.
- Verandering in de omgevingstemperatuur is van invloed op de temperatuur van het apparaat. Pas de stand van de thermostaat hieraan aan.
- In de stand STOP (0) is het koelsysteem uitgeschakeld, maar het apparaat staat nog steeds onder stroom (het lampje van de koelkast brandt als u de deur opent).