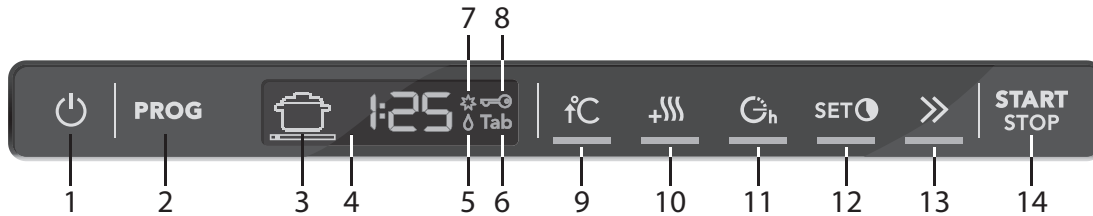


Bedieningspaneel
















Het paneel is voorzien van aanraaktoetsen met hoorbare feedback (zie het hoofdstuk Instellingen).



- | | | | |
|----|--|-----|---|
| 1. | Hoofdschakelaar | 8. | Kinderslot (knopblokkering) |
| 2. | Programmakieler | 9. | Hoge temperatuur |
| 3. | Programmasymbool | 10. | Lang drogen |
| 4. | Display | 11. | Uitgestelde start |
| 5. | Spoelglansmiddelindicator | 12. | Kies tijd (voor het programma Tijd programma) |
| 6. | TAB 3-in-1 / alles-in-één vaatwasmiddel) | 13. | Tijd verkorting |
| 7. | Zoutindicator | 14. | Start/Stop |

LET OP!

- De aanraaktoetsen reageren alleen als de deur open is. Wacht na het openen van de deur even voordat u de aanraaktoetsen indrukt.
- Twee minuten nadat de laatste toets is ingedrukt, schakelt de paneelverlichting over op de energiebesparende stand. Sluit de deur en open deze weer of druk de hoofdschakelaar in om het paneel weer te activeren.
- Houd de aanraaktoetsen schoon en vetvrij. Veeg ze af met een droge of enigszins vochtige doek. Gebruik nooit schoonmaakmiddelen, omdat deze krassen op het oppervlak kunnen veroorzaken. Gebruik de hoofdschakelaar om de vaatwasser uit te schakelen voordat u de aanraaktoetsen schoonmaakt. Zo voorkomt u dat de knoppen per ongeluk worden geactiveerd.

Programma	Opties	Voorwas- sen	Hoofdwas (°C)	Aantal spoelin- gen	Eind- spoeltempe- ratuur (°C)	Verbruikswaarden ¹⁾				
						Koud water ²⁾		Heet water ³⁾		Waterver- bruik (liter)
						Afwastijd (circa uur:minu- ten)	Energie (circa kWh)	Afwastijd (circa uur:minu- ten)	Energie (circa kWh)	
 Auto programma	-	1-3	55-65	2-4	65	1:50-2:50	1,3-1,6	1:40-2:40	0,7-1,0	12-24
 Tijd programma	-	0-2	max. 65	2-3	max. 65	1:30	1,2	1:30	0,8	12
 Intensief programma		2	55	3	60	3:15	1,3	3:00	0,7	18
 Normaal programma ⁴⁾		0	60	2	60	2:55	1,0	2:35	0,7	10
 Normaal programma	↑C	2	65	3	65	2:30	1,5	2:15	0,9	18
 Dagelijks programma		1	60	2	65	1:40	1,2	1:30	0,8	13
 Kort programma		0	30		-	20:20	0,2	0:20	0,1	9
 Extra kort programma		0	30		-	20:15	0,2	0:15	0,1	9
 Kwetsbare vaat		1	40	2	50	1:40	0,9	1:25	0,2	14
 Eco programma		1	55	2	55	2:40	1,0	2:20	0,6	12
 Bovenkorv		1	55	2	60	2:25	1,2	2:05	0,6	14
 Onderkorf		1	55	2	60	2:25	1,2	2:05	0,6	14
 Gemengde vaat		2	55	2	60	2:50	1,2	2:30	0,6	16
 Afspoelen/Drogen	+SSS		-	0 1	50	0:45	0,5	0:40	0,4	3
 Afspoelen			-	0 -	-	10:06	0,01	0:06	0,01	3

1) Het verbruik verschilt afhankelijk van factoren zoals de watertoevoertemperatuur, de omgevingstemperatuur, de hoeveelheid serviesgoed en de geselecteerde opties.

2) Aansluiten op koud water, circa 15 °C.

3) Aansluiten op heet water, circa 60 °C.

4) De prestatiegegevens voor het energielabel zijn op basis van dit programma.